

# 신입생 예비소집 안내문

## － 차 례 －

1. 입학식 안내
2. 학교생활인권규정 안내
3. 신입생 교과서 배부 안내
4. 신입생 대상 교육급여 및 교육비 지원 안내
5. 신입생 교복구매 안내
6. 신입생 예방접종 확인사업 안내문
7. 아이엠스쿨 앱설치 안내
8. 신입생을 위한 필독서 목록

2025. 1. 7.

도 당 중 학 교





## 2025학년도 도당중학교 신입생 입학식 안내

2025학년도 도당중학교에 배정받은 신입생 여러분을 진심으로 환영합니다.  
행복한 중학교 생활을 시작하는 귀 자녀에게 많은 관심과 격려 보내주시고 희망찬  
출발의 입학식에 신입생 여러분에게 힘찬 박수를 보내주시면 고맙겠습니다.

가. 일시 : 2025년 3월 4일(화) 오전 09:10

나. 장소 : 도당중학교 난정관

※ 반 배정 결과와 시간표는 추후 가정통신문으로 안내합니다.

※ 신입생은 입학식 당일 08:55까지 각반 교실로 등교한 후 출석 확인 후 담임교사  
인솔하에 난정관으로 이동합니다.



# 도당중학교 학교생활인권규정 안내

## 도당중학교 학교생활인권규정 안내

2025학년도 도당중학교에 배정받은 신입생 여러분을 진심으로 환영합니다.

본교 학교생활인권규정 중 용의복장과 핸드폰 및 휴대용 전자기기의 관리에 대해 안내하오니 자녀가 올바른 기본생활습관을 형성할 수 있도록 지도해 주시면 감사하겠습니다.

### 도당중학교 학생생활규정

#### 제12조 【용의사항】

##### ① 교복

1. 등·하교 시에 교복 또는 체육복을 착용한다.
2. 교복에는 학교마크를 왼쪽가슴에 부착한다.
3. 교복은 착용 시기를 따로 두지 않으며 본인의 건강상태 및 계절의 변화에 따라 착용 하되 학교에서 지정한 교복을 착용한다.
4. 여학생의 경우 교복 치마와 바지의 구매나 착용여부를 개인이 자유롭게 선택할 수 있다.
5. 교복의 착용은 다음과 같다.
  - 1) 교복 또는 체육복을 착용하며 교복 셔츠, 생활복, 체육복 위에 개별 방한복을 착용할 수 있다. 방한복은 추위를 예방할 수 있는 모든 겉옷을 의미한다. 또한, 본교의 교복 또는 체육복임을 바로 확인할 수 있도록 상의 카라가 드러나게 옷을 입는다. (단, 계절의 변화에 따라 학생, 학부모, 교사의 의견을 수렴하여 조정할 수 있다.)
  - 2) 규정에 맞는 교복을 착용한다.
  - 3) 양말을 착용한다.
6. 임의로 학교에서 지정한 교복을 원형 변경하지 않는다.
  - 1) 교복 제작사 임의로 디자인을 변경 제작한 것을 구입하지 않는다.
  - 2) 상의의 폭을 줄이거나 단추를 옮겨 달지 않는다.
  - 3) 단을 짧게 하거나, 폭을 줄이거나 넓힌 하의는 착용하지 않는다.
7. 교복이 작아 유사한 색깔의 다른 옷을 입은 경우 디자인이 같으면 허용한다.
8. 교복은 항상 단정하고 청결하게 한다.

##### ② 용모

1. 학생의 두발 길이는 제한하지 않으나, 학생 스스로 단정하고 깨끗하게 관리한다.
2. 염색 및 부분염색(브리지), 스크래치 및 머리모양의 변경은 금하도록 한다.
3. 틴트나 BB크림은 사용 가능 하되 지나친 색조 화장 및 과도하게 현란하거나 고가의 액세서리 착용은 학생, 학부모, 교사의 의견을 들어 일부 제한할 수 있다.

4. 파마는 매직 및 일반적인 웨이브 파마를 허용한다. 단, 특수 파마 등 과도한 변형은 학생, 학부모, 교사의 의견을 들어 일부 제한할 수 있다.

(특수 파마의 예 : 레게파마, 히피파마, 호일파마 등)

5. 투명 귀걸이 또는 투명 피어싱, 금침 귀걸이 또는 금침 피어싱은 가능하며, 귓볼에만 착용하도록 한다.

6. 1항부터 5항을 위반한 학생은 우리학교 인권친화적 학생 생활교육 프로그램으로 지도한다.

### ③ 신발

1. 실외화는 학생용 운동화로 한다.

2. 실내화는 단정한 슬리퍼로 한다.

(단, 동절기에는 안전상의 문제가 없는 털실내화 가능)

3. 등교할 때는 운동화를 신고 실내화 신발주머니를 지참한다.

4. 항상 깨끗하고 위생적이며 단정하게 관리한다.

### ④ 가방

1. 노트와 필기구 등 학용품을 수납할 수 있는 가방을 사용한다.

2. 항상 깨끗하고 소중하게 관리한다.

**제23조 【핸드폰 및 휴대용 전자기기의 관리】** 교내에서는 다음 각 호와 같은 사항을 준수해야 한다.

① 교육공동체 합의에 따라 등교 후 학급 조례시간에 담임교사 입회하에 학생 스스로 학급 휴대폰 가방에 보관하여 담임교사가 관리한다.

② 개인 사정에 의해 휴대전화가 필요할 경우(쉬는 시간, 점심 시간) 담임교사의 허락을 받고 사용할 수 있다. (단, 시험시간 중 휴대는 일체 금함)

③ 타인의 허락 없이 인물에 대한 사진, 동영상 촬영 및 탑재를 금지한다.

④ 휴대용 전자기기(스마트워치, MP3, 전자사전)는 일과 중에는 소지할 수 있으며, 수업 시간에는 사용하지 않고, 쉬는 시간 및 점심시간은 사용할 수 있다.

⑤ 시험 기간 중에는 핸드폰 및 휴대용 전자기기를 담임선생님이 조회 시간부터 종례 시간까지 보관하고, 시험 기간 일과 중에는 소지하거나 사용할 수 없다.

⑥ 시험 기간 중에 핸드폰 및 휴대용 전자기기를 사용 또는 소지하여 적발된 경우에는 부정행위로 간주하며, 학생생활지도 규정에 의거 처리한다.

**더 자세한 학교생활규정은 본교 홈페이지 공지사항에 게시되어 있으니 참고하시기 바랍니다.**



## 2025학년도 도당중학교 신입생 교과서 배부 안내

2025학년도 신입생부터 사용하는 2022 개정 교육과정 적용 교과서의 공급이 늦어져서, **1학년 모든 교과서는 입학식날 배부**합니다.

2025학년도 도당중학교 1학년 교과서 목록과 출판사는 다음과 같습니다.

	과목명	출판사(대표저자)
1	국어1-1	(주)비상교육(박현숙)
2	국어1-2	(주)비상교육(박현숙)
3	사회1	(주)미래엔(손영찬)
4	사회과부도	(주)미래엔(조성호)
5	도덕1	동아출판(주)(노영준)
6	수학1	(주)천재교과서(김동재)
7	과학1	(주)미래엔(김태일)
8	기술·가정1	동아출판(주)(왕석순)
9	정보	(주)천재교과서(김현철)
10	체육1	(주)미래엔(정영린)
11	체육2	(주)미래엔(정영린)
12	음악1	(주)천재교과서(최은식)
13	미술1	(주)천재교과서(김선아)
14	영어1	(주)와이비엠(박준언)



# 2025학년도 교육급여 및 교육비 지원 안내

- 집중신청기간(2025년 3월), 주민센터 또는 온라인 신청 -

우리 학교에서는 저소득층 가구 초·중·고 학생을 위해 교육급여 및 교육비를 지원하고 있으며, 지원을 희망하는 가정에서는 아래 내용을 참고하여 신청 바랍니다.

## ■ 지원대상 및 신청방법

구 분		내 용
기 간		<b>■ 2025년 3월 중 집중신청기간 운영 예정</b> ※ 연중 신청 가능하나 학년 초부터 지원받을 수 있도록 집중신청기간에 신청하는 것이 유리
지원 대상	교육 급여	<b>■ 가구의 소득과 재산(자동차 포함)을 계산한 월 “소득인정액” 이 기준 중위소득 50% 이하인 가구의 학생(’25년 4인 가구 기준 월 약 305만원)</b> ※ 교육급여 신청 후 소득조사 결과 대상자가 되었을 경우, 교육급여 바우처( <a href="https://e-voucher.kosaf.go.kr">https://e-voucher.kosaf.go.kr</a> ) 누리집에서 바우처 신청
	교육 비	<b>■ 기초생활급여수급자, 한부모가족보호대상자, 법정차상위대상자, “소득인정액” 이 기준 중위소득 60% 이하인 가구의 학생(’24년 4인 가구 기준 월 약 365만원)</b> ※ 방과후자유수강권 지원의 경우 기준 중위소득 80%까지 확대 지원
신청 방법 (택1)		<div>① 방문신청</div> <div>■ 학부모 주민등록주소지 읍면동 주민센터 방문</div> <div>② 온라인 신청(공동인증서 필요)</div> <div>■ 복지포(<a href="https://www.bokjiro.go.kr">https://www.bokjiro.go.kr</a>)</div> <div>■ 교육비 원클릭 시스템(<a href="https://oneclick.neis.go.kr">https://oneclick.neis.go.kr</a>)</div>
필요 서류		<b>■ 신청서, 신분증, 소득재산신고서, 금융정보 등 제공 동의서, 각종 증빙자료 등</b> (신청 및 신고 서식은 주민센터에 비치되어 있음)

☞ 교육급여 신청 후 지원대상자에서 탈락해도 소득재산 기준에 따라 교육비 지원은 받을 수 있으므로 교육급여와 교육비를 동시에 신청하는 것이 유리

## ■ 2025학년도 교육급여·교육비 지원 항목

구분	초등학생	중학생	고등학생
교육급여 (바우처)	교육활동지원비 487,000원(연1회)	교육활동지원비 679,000원(연1회)	교육활동지원비 768,000원(연1회)
교육비	방과후자유수강권, 교육정보화(pc, 인터넷통신비) 등		

☞ 교육정보화 지원은 수급자격에 따라 지원(인터넷통신비: 생계·의료·주거·교육급여, 한부모가족지원 수급 자격 있는 자 / PC지원: 생계, 의료 대상자 중 예산 범위 내 지원)

## ■ 신입생 신청 시 유의 사항

중학교 입학 예정 신입생	<b>■ 초등학교에서 교육급여 및 교육비를 지원 받고 있었을 경우, 별도의 신청은 필요하지 않음.</b> <b>다만, 교육비의 경우 누락되지 않았는지 교육비 원클릭시스템(<a href="https://oneclick.neis.go.kr">https://oneclick.neis.go.kr</a>)을 통해 확인 필요</b>
---------------	--

■ 문의 : 교육비 중앙상담센터(1544-9654), 보건복지상담센터(129), 한국장학재단 콜센터(1599-2000), 경기도교육청콜센터(031-1396)



## 2025학년도 도당중학교 신입생 교복구매 안내

2025학년도 도당중학교에 배정받은 신입생 여러분을 진심으로 환영합니다.

교육의 공공성을 강화하고 보편적 교육복지 실현 및 학부모 부담경감을 위해 의무교육 대상자인 경기도 중학교 신입생에게 교복(동복, 하복)과 체육복(동복, 하복)을 지원하고자 합니다.

본교는 정부의 교복가격 안정화방안(2013.07.09.)에 따라 학교주관구매를 실시하고자 나라장터를 통한 공정한 입찰을 거쳐 교복선정위원회의 심의 후, 가격 대비 품질이 우수한 업체 교복-‘엘리트 부천점’, 체육복-‘에스엔티’를 선정하게 되었습니다.

지원 내용은 신입생에 한해 교복 동복 한 벌 4PCS(후드티, 니트조끼, 셔츠, 바지 또는 치마), 하복 한 벌 2PCS(생활복, 바지 또는 치마), 체육복(동복 상하의, 하복 상하의)가 지원되며 이외에 추가 구매 분은 매장에서 구입을 하시면 됩니다. 그리고 여학생의 경우 치마와 바지 중 선택이 가능합니다.

반드시 교복은 사이즈 측정 기간 안에 매장을 방문하시어 물량이 있는 경우 바로 수령을 하시고 물량이 없는 경우 업체에서 지정하는 날짜에 수령을 하시어 입학 전 교복 구입에 차질이 없도록 신입생 여러분의 많은 협조 부탁드립니다. 또한 교복 및 체육복 지원은 경기도 내 중학교 입학 1회에 한하며 전학 예정인 학생은 지원받을 학교를 현임교와 전학 예정교 중 선택하여야 합니다. 하복 지원 및 구매와 관련된 내용은 추후에 다시 안내 드리겠습니다. 체육복은 업체에서 3월 초 직접 학교로 방문하여 나눠드릴 예정입니다.

### ■ 추진개요

1. 사이즈 측정 및 구매 장소: 엘리트 부천점(전화:032-613-1318)  
주소: 부천시 소사구 경인로 257 2층(뚝면 약도 참고)
2. 사이즈 측정 기간: 2025.01.15.(수) ~ 2025.01.19.(일)
3. 매장 운영시간: 오후 12시 30분 ~ 오후 7시 30분 (네이버 예약제)
4. 교복 품목별 단가표 (\* 이번에는 동복만 지급합니다.)

품목			수량	가격(원)	품목			수량	가격(원)
동복	상의	후드집업	1	69,000	하복	상의	생활복	1	43,000
		니트조끼	1	44,000					
		와이셔츠	1	44,000		하의	반바지/치마	1	54,000
	하의	바지/치마	1	64,000					
	합계	221,000원				합계	97,000원		

총 교복 합계 318,000원

※ 교육청 및 시 보조예산으로 400,000원 지원

여분 금액 82,000원은 체육복을 지원할 예정임.

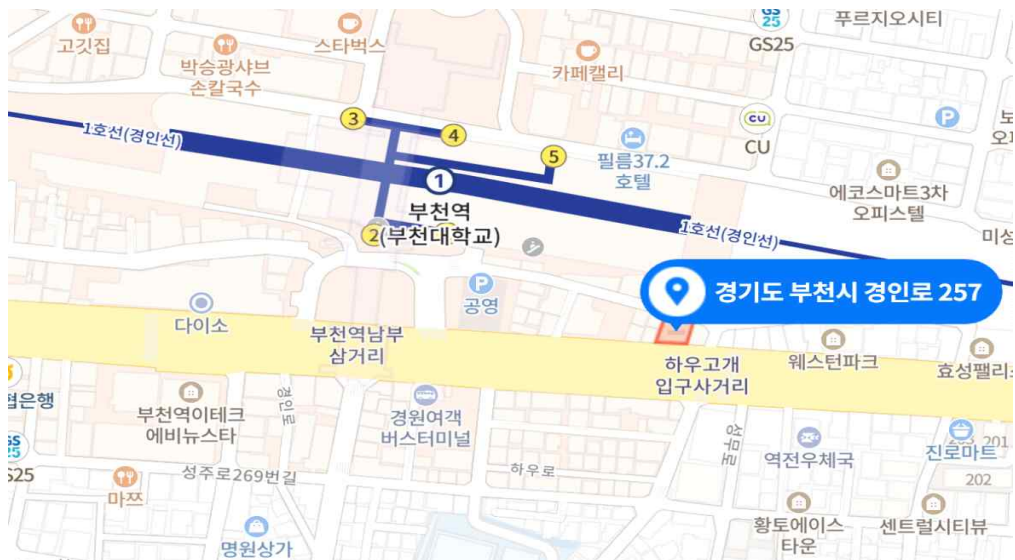


## ※ 엘리트 매장 안내 사항

- 1. 네이버 예약 방법:** 사이즈 측정을 위해서는 **네이버 예약 필수!!!**  
네이버 검색창에 (엘리트 부천점)검색 → 상호클릭 → 화면 변경 후 왼쪽 상호 아래 예약 클릭 → 학교 선택(도당중, 동중) → 예약 창에서 날짜 및 시간선택 → 인원 선택 후 예약하기
- 2. 주차:** 주차장이 협소하여 주차가 불가합니다. 대중교통 또는 외부 주차장 이용  
외부 유료 주차장 ①부천남부역1주차장:(부천시 심곡본동 550-6) ②부천남부역2주차장:(경기도 부천시 심곡본동 316-8) ③부천남부역 e마트 주차장 등)
- 3. 전화 연결이 되지 않아도 매장에서 부재중 연락처 확인 후 회신 연락 드립니다.**  
중복 연락 하지 말아주세요
- 4. 원활한 측정을 위하여 셔츠는 착용이 불가합니다.** 업체 방문 시 셔츠 외 제품을 착용하기 위하여 반팔티 또는 얇은 긴팔티를 착용 후 방문 부탁 드립니다
- 5. 교복 치수 교환, 변경은 치수 측정 기간 내에만 가능합니다.**  
**측정 기간 이후 변경이 불가합니다.** (재고 보유 시 가능)  
학생의 성장 속도와 평소 의복 착용 스타일을 고려하여 학생과 보호자의 자율적인 의견에 따라 신중히 치수를 정하시기 부탁드립니다.

## 엘리트 매장 약도

(부천시 소사구 경인로 257 3층, 부천역 2번 출구 방향)





# 신입생 예방접종 확인 사업 안내문

학부모님 안녕하십니까? 중학교 입학생 예방접종 안내드립니다.

예방접종은 감염병 예방에 가장 효과적인 수단이며, 예방접종을 받으면 감염될 경우에도 심각한 합병증을 피할 수 있습니다. 단체생활을 하는 아동은 만 11~12세 시기에 받아야 하는 예방접종을 소홀히 하는 경향이 있어 감염병에 노출되기 쉽습니다. 따라서, 중학교 입학생은 본인의 건강과 함께 공부하는 친구들의 건강을 위해 빠트린 예방접종이 없는지 확인하고 예방접종을 완료하여야 합니다.

**2025년도 중학교 입학**을 앞둔 아동의 보호자께서는 **관련 법령\***에 의거하여, **자녀가 중학교 입학 전까지 만 11~12세에 받아야 하는 예방접종 3종 [①Tdap(또는 Td) 6차, ②일본뇌염(불활성화 백신 5차 또는 약독화 생백신 2차), ③HPV 1차(여학생만 대상)]을 완료할 수 있도록 하여주시기를 바랍니다.**

\* 「감염병의 예방 및 관리에 관한 법률」 제24조(필수예방접종) 및 제31조(예방접종 완료 여부의 확인), 「학교보건법」 제10조(예방접종 완료 여부의 검사)

※ 단, DTaP 백신 접종을 완료하지 못해 만 7~10세에 Tdap(또는 Td) 백신을 1회 접종받은 경우, 만 11~12세에 Tdap 백신으로 추가접종이 필요합니다. 자세한 접종일정은 예진 의사와 상담하시기 바랍니다.

※ 예방접종과 관련하여 부작용 및 합병증에 대해서는 접종 전 의료기관에서 충분한 상담을 진행하시고 접종을 실시하시기 바랍니다.

※ 예방접종 내역이 전산등록 되어 있는 경우, 학교에 <예방접종증명서> 제출은 불필요합니다.

예방접종 완료 여부는 예방접종도우미 누리집(<https://nip.kdca.go.kr>), 예방접종 받은 기관(의료기관 또는 보건소)에서 확인 가능합니다.

◦ 예방접종도우미 누리집 → [예방접종관리] → [자녀 예방접종 관리] → [아이 예방접종 내역조회]

- 예방접종을 완료하지 않은 경우, 가까운 지정의료기관 또는 보건소에서 **접종완료**하고, '예방접종도우미'에서 예방접종 내역을 확인합니다.
- 예방접종을 완료하였으나 전산등록이 되어 있지 않은 경우, 접종받은 기관(의료기관 또는 보건소)에 전산등록을 요청합니다.
- 의료기관 폐업으로 접종받은 의료기관에서 전산등록이 불가능한 경우 보건소에 전산등록을 요청합니다.
- '예방접종 금기자'는 접종(진단) 받은 의료기관에 <예방접종 금기사유> 전산등록을 요청하시기 바랍니다.

## ◆ 어린이 국가예방접종 지원사업 안내 ◆

12세 이하 어린이(2012. 1. 1. 이후 출생자, 2025년 기준)는 국가예방접종비용을 국가에서 전액 지원하니, 가까운 지정의료기관 또는 보건소에서 예방접종을 무료로 받을 수 있습니다.

(단, 백신별 지원대상이 다를 수 있습니다).

※ 지정의료기관은 예방접종도우미 누리집(<https://nip.kdca.go.kr>)에서 확인 가능합니다.

※ 지원백신: 18종

B형간염(HepB), 결핵(BCG, 피내용), 디프테리아/파상풍/백일해(DTaP), 디프테리아/파상풍/백일해/폴리오(DTaP-IPV), 디프테리아/파상풍/백일해/폴리오/b형헤모필루스인플루엔자(DTaP-IPV/Hib), 파상풍/디프테리아/백일해(Tdap), 파상풍/디프테리아(Td), 폴리오(IPV), Hib(b형헤모필루스인플루엔자), 폐렴구균(PCV), 홍역/유행성이하선염/풍진(MMR), 수두(VAR), A형간염(HepA), 일본뇌염 불활성화 백신(IJEV), 일본뇌염 약독화 생백신(LJEV), 사람유두종바이러스(HPV) 감염증, 인플루엔자(IV), 로타바이러스(RV)

## 예방접종내역 전산등록 확인방법 등 안내

**1) 예방접종도우미 누리집(<https://nip.kdca.go.kr>)에 회원가입하고, 자녀를 등록합니다.**

- 예방접종도우미 누리집 → 예방접종관리 → 자녀예방접종관리 → 아이정보 등록

**2) 등록된 자녀의 접종내역을 다음의 방법으로 확인합니다.**

- 예방접종도우미 누리집 로그인 → 예방접종관리 → 자녀예방접종관리 → 아이 예방접종 내역조회

**3) 접종내역이 전산등록 되어 있지 않을 경우, 다음 절차가 필요합니다.**

- 예방접종을 완료하지 않은 경우, 가까운 지정의료기관 또는 보건소에서 접종 완료하고, 예방접종도우미 누리집에서 예방접종 내역을 확인합니다.
- 예방접종을 완료하였으나 전산등록이 되어 있지 않은 경우, 접종받은 기관(의료기관 또는 보건소)에 전산등록을 요청합니다. 만약, 전산등록이 어려운 의료기관은 '예방접종증명서'를 발급받아 가까운 보건소에 전산등록 요청합니다.
- 의료기관 폐업\*으로 접종기관에서 전산등록이 불가능한 경우, 보건소에 전산등록 요청합니다.  
※ 「의료법」 제40조에 의거하여 진료기록부를 관할 보건소에 이관하도록 하고 있습니다. 그러나, 의료기관 개설자가 진료기록부 등의 보관계획서를 제출하여 관할 보건소장의 허가를 득한 경우에는 직접 보관이 가능하도록 하고 있습니다.
- 외국에서 접종한 경우 접종받았던 외국 의료기관에 '영문 예방접종증명서' 또는 '접종기관의 직인이나 공식 사인 된 서류'를 발급(팩스 또는 이메일 등을 이용) 요청하신 후 가까운 보건소에 전산등록 요청하시기 바랍니다.

**4) '예방접종 금기자'는 접종(진단)받은 의료기관에 <예방접종 금기사유> 전산등록을 요청하시기 바랍니다.**

**■ 예방접종 금기자**

- 백신 성분에 대해서 또는 이전 백신 접종 후에 심한 알레르기 반응(아나필락시스)이 발생했던 경우
- 백일해 백신 투여 7일 이내에 다른 이유가 밝혀지지 않은 뇌증이 발생했던 경우

**5) 예방접종이 지연된 경우 다음의 사항을 참고하시기 바라며, 자세한 접종일정은 예진 의사와 상담하시기 바랍니다.**

- 일본뇌염 불활성화 백신 3차 또는 4차 접종을 만 10세 이후에 실시한 경우, 더 이상의 추가접종은 불필요합니다.
- DTaP 백신 접종을 완료하지 못해 만 7~10세에 Tdap(또는 Td) 백신을 1회 접종받은 경우, 만 11~12세에 Tdap 백신으로 추가접종이 필요합니다.

\* 백일해 백신 접종 금기자 등 불가피한 경우에 한해 의사와 상담 후 Td 백신으로 대체 접종 가능



## 2025학년도 신입생 ‘아이엠스쿨’ 앱 설치 안내

우리 학교에서는 학부모님과의 원활한 소통과 종이 절감을 목적으로 모바일 알림장 아이엠학부모를 통해 가정통신문 및 공지사항을 전달하고 있습니다. 학부모님께서는 본교에서 전하는 소식을 누락 없이 확인하실 수 있도록 ‘아이엠학부모’ 앱을 꼭 설치해주시길 바랍니다.



### ■ 모바일 알림장 ‘아이엠학부모’ 앱 안내

우리 학교에서는 학부모님께서 원활히 학교 소식을 수신하실 수 있도록 아이엠학부모 서비스를 구매하여 제공하고 있습니다.

#### 1. 스마트폰(태블릿)을 통한 빠른 학교 소식 수신

- 학교 소식, 급식, 가정통신문 등 학교 전달 사항을 스마트폰(태블릿)을 통해 수신하실 수 있습니다.

#### 2. 광고 없이 학교 소식만 수신 가능

- 광고 없이 학교 소식만을 받아보실 수 있는 ‘아이엠학부모’ 앱을 설치하시기 바랍니다.


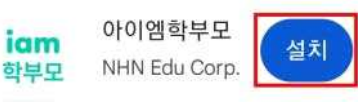



[아이엠학생]

※ 상세 설치 방법은 문서의 [아이엠학부모 앱 설치 및 회원가입 방법] 참고

-뒷면 참조-

## [ 아이엠학부모 앱 설치 및 회원가입 방법 ]

 <p>Play 스토어    App Store</p>																										
<p>1. Play 스토어 실행 (아이폰은 앱 스토어)</p>	<p>2. '아이엠학부모' 검색 후 설치 ※ 반드시 '아이엠스쿨'이 아닌 '아이엠학부모' 앱을 설치해주시기 바랍니다.</p>	<p>3. '아이엠학부모' 앱 실행</p>																								
	<p>휴대폰 번호로 시작하기 인증받으실 휴대폰 번호를 입력해주세요.</p> <p>+82 ~ 010</p> <p>인증번호 발송</p>	<p>아래 약관에 모두 동의합니다.</p> <p>[필수] 이용약관 동의</p> <p>[필수] 개인정보 수집 및 이용 동의</p> <p>[필수] 개인정보 제3자 제공 동의</p> <p>가입하기</p>																								
<p>4. '휴대폰번호로 시작하기' 선택</p>	<p>5. 휴대폰번호 인증 및 본인인증 진행</p>	<p>6. 회원정보 입력 및 약관 동의 후 '가입하기'</p>																								
<p>자녀 정보를 등록해주세요. 아이엠스쿨 학부모 전용앱을 사용하는 학교의 자녀</p> <p>자녀1    <input checked="" type="radio"/> 취학    <input type="radio"/> 미취학</p> <p>실명*    실명을 적어주세요</p> <p>학교*    학교명을 적어주세요</p> <p>학년/반    학년/반을 선택해주세요</p> <p>번호    번호를 숫자로만 적어주세요</p> <p>성별    <input checked="" type="radio"/> 남    <input type="radio"/> 여</p> <p>관계    자녀와의 관계를 선택해주세요</p>	<p>← □□□ 초등학교    검색</p> <p>검색결과 3건</p> <p>□□□ 초등학교    선택 경기도 성남시 분당구</p> <p>○○○ 초등학교    선택 경기도 안동로</p> <p>△△△ 초등학교    선택 경기도 안동로</p>	<p>학년</p> <table border="1"> <tr><td>초1</td><td>초2</td><td>초3</td></tr> <tr><td>초4</td><td>초5</td><td>초6</td></tr> <tr><td>중1</td><td>중2</td><td>중3</td></tr> <tr><td>고1</td><td>고2</td><td>고3</td></tr> </table> <p>반    <input checked="" type="radio"/> 반 선택    <input type="radio"/> 직접입력</p> <table border="1"> <tr><td>1반</td><td>2반</td><td>3반</td></tr> <tr><td>4반</td><td>5반</td><td>6반</td></tr> <tr><td>7반</td><td>8반</td><td>9반</td></tr> <tr><td>10반</td><td>11반</td><td>12반</td></tr> </table> <p>취소    확인</p>	초1	초2	초3	초4	초5	초6	중1	중2	중3	고1	고2	고3	1반	2반	3반	4반	5반	6반	7반	8반	9반	10반	11반	12반
초1	초2	초3																								
초4	초5	초6																								
중1	중2	중3																								
고1	고2	고3																								
1반	2반	3반																								
4반	5반	6반																								
7반	8반	9반																								
10반	11반	12반																								
<p>7. 자녀 이름(실명) 입력 후 학교명 검색</p>	<p>8. ○○○ 학교 검색 후 '선택'</p>	<p>9. 학년/반 선택 또는 직접입력 후 '완료' ※ 자녀가 신입생일 경우, 반/번호는 필수 입력 사항이 아님.</p>																								
<p>실명*    실명을 적어주세요</p> <p>학교*    학교명을 검색하세요</p> <p>학년/반    학년/반을 선택해주세요</p> <p>번호    번호를 숫자로만 적어주세요</p> <p>성별    <input checked="" type="radio"/> 남    <input type="radio"/> 여</p> <p>관계    자녀와의 관계를 선택해주세요</p>	<p>+ 자녀 추가</p> <p><input checked="" type="checkbox"/> 개인정보 수집/이용 동의    보기 자녀의 개인정보가 아이엠스쿨 서비스 이용에 제공된다는 사실을 자녀에게 동의를 받아주세요</p> <p>건너뛰기    저장 후 다음 단계</p>	<p>+ 자녀 추가</p> <p><input checked="" type="checkbox"/> 개인정보 수집/이용 동의    보기 자녀의 개인정보가 아이엠스쿨 서비스 이용에 제공된다는 사실을 자녀에게 동의를 받아주세요</p> <p>건너뛰기    저장 후 다음 단계</p>																								
<p>10. 번호, 성별, 자녀와의 관계 입력</p>	<p>11. 추가할 자녀가 있을 경우, '자녀 추가' 선택 후 추가 등록 진행</p>	<p>12. 모든 자녀 등록 시, 개인정보 수집/이용 동의 후 '저장 후 다음 단계' 선택</p>																								

## [별첨]

### ■ 모바일 알림장 '아이엠학부모' 주요 기능



주요 학교소식, 급식정보 확인



설문/투표 응답, 방과후학교 수강신청



다양한 학교소식 수신

### ■ 학부모 주 활용 기능 안내 : 모바일 설문·투표 응답 및 회신 방법

#### 1. 미응답 설문/투표 응답하기

‘미응답’ 알림이 노출될 경우, 반드시 설문/투표 응답을 완료해주시기 바랍니다.













<p>1. 홈 화면 상단 ‘미참여 항목’ 또는 하단 주요소식 메뉴 중 ‘설문·투표’ 선택</p>	<p>2. 응답 필요한 설문 카드 ‘응답하기’ 선택</p>	<p>3. 설문 문항 답변 후 ‘제출하기’</p>

#### 2. 응답한 설문/투표 수정하기

설문/투표 응답 수정은 응답 종료 기한까지 가능하며, 마지막 응답 내용이 최종 제출됩니다.

<p>1. 수정 필요한 설문 카드 ‘확인하기’ 선택</p>	<p>2. 설문 문항 다시 답변 후 ‘다시 제출하기’</p>

## [ 아이엠학생 앱 설치 및 회원가입 방법 ]

 <p>아이엠학생 앱 시작하기</p>		
1. 학교에서 발송한 아이엠학생 앱 초대 문자의 [아이엠학생 앱 시작하기] 클릭	2. '아이엠학생' 앱 설치 및 실행	3. '아이디로 시작하기' 버튼 선택
 <p>약관 동의</p> <p><input checked="" type="checkbox"/> 아래 약관에 모두 동의합니다.</p> <p><input checked="" type="checkbox"/> [필수] 서비스 이용약관 동의 &gt;</p> <p><input checked="" type="checkbox"/> [필수] 개인정보 수집 및 이용 동의 &gt;</p> <p><input checked="" type="checkbox"/> [필수] 개인정보 제3자 제공 동의 &gt;</p> <p>가입하기</p>	 <p>학교 또는 기관 정보를 입력해주세요.</p> <p>현재 재학 중이거나 입학 예정인 학교 또는 기관 (명칭 유지됨 등) 정보를 입력해주세요.</p> <p>학교 / 기관명 입력</p> <p>다음</p>	 <p>보호자 인증 방법을 선택해주세요.</p> <p>초등학교, 중학교, 미취학 학생은 보호자(법정대리인) 동의가 필요합니다.</p> <p>휴대폰 본인인증</p> <p>신용카드로 본인인증</p> <p>닫기</p>
4. 약관 동의 확인 후 가입하기	5. 학교 명 검색 후 '다음' 선택	6. 초등, 중등, 미취학 학생일 경우, 보호자의 휴대폰 또는 신용카드 본인 인증 절차 진행
 <p>이름</p> <p>제 이름을</p> <p>성명 입력</p> <p>아이디 입력</p> <p>홍길동 학생이 사용할 아이디는</p> <p>아이디 입력</p>	 <p>비밀번호 입력</p> <p>School1234 ID의 비밀번호는</p> <p>숫자, 영, 특수문자 혼합 8자리 이상</p> <p>한번 더 입력하면</p> <p>숫자, 영, 특수문자 혼합 8자리 이상</p> <p>이메일 주소 입력</p> <p>아이디/비밀번호 찾기에 사용할 이메일 주소는</p> <p>사용 중인 이메일 주소</p>	 <p>회원가입을 환영합니다!</p> <p>서비스를 바로 이용하실 수 있습니다.</p> <ul style="list-style-type: none"> <li>회원ID: gildong</li> <li>이름: 홍길동</li> <li>이메일: gildong@edu.com</li> </ul> <p>시작하기</p>
7. 학생 실명, 가입 아이디 입력	8. 비밀번호, 이메일 주소 입력	9. '시작하기' 선택
 <p>학생코드 등록</p> <p>학교와 선생님이 보내주는 알림장, 설문 등 다양한 소식을 보려면 선생님이 알려준 12자리의 학생코드를 등록해주세요.</p> <p>A1B1 C2D2 E3F3</p> <p>휴대폰 인증으로 학생코드 불러오기</p> <p>나중에 하기 등록하기</p>	 <p>학생코드 불러오기</p> <p>학교/기관에 등록된 학생 또는 학부모 명의로 휴대폰 번호와 인증된 휴대폰 번호가 일치해야 학생코드를 불러올 수 있습니다.</p> <p>학교 / 기관명 입력</p> <p>아이엠 초등학교</p> <p>휴대폰 인증</p> <p>+82 휴대폰 번호 (숫자)</p> <p>인증번호(6자리)를 입력해주세요. 4/35</p> <p>개인 정보 제3자 제공 동의</p> <p>확인</p>	 <p>학생코드 등록</p> <p>학교와 선생님이 보내주는 알림장, 설문 등 다양한 소식을 보려면 선생님이 알려준 12자리의 학생코드를 등록해주세요.</p> <p>휴대폰 인증으로 학생코드 불러오기</p> <p>나중에 하기 등록하기</p>
10. 학생코드 등록 진행 (자동 불러오기 또는 직접 입력)	10-1. 학생 또는 보호자의 연락처를 인증하여 학생코드 불러오기	10-2. 문자로 전송받은 학생코드 직접 입력



## [별첨]

## [ 모바일 설문 · 투표 응답 및 회신 방법 ]

### 1. 미응답 설문/투표 응답하기

※ '미응답' 알림이 노출될 경우, 반드시 설문/투표 응답을 완료해주시기 바랍니다.

	<p>수련수학 만족도 조사 아이엠초등학교</p> <p>오늘까지 설문에 응답하세요. 오늘까지</p> <p>상태 미응답 대상 칼(2학년 5반) 기한 <b>진행중</b> 2022. 11. 29. 오후 6:00 종료</p> <p><b>응답하기 &gt;</b></p> <p>2022.11.28. 월</p>	<p>1-20. [영양, 식사] 이용한 식당을 후배들에게 추천하고 싶 나요?</p> <p> <input type="radio"/> 매우 만족         <input checked="" type="radio"/> 만족         <input type="radio"/> 보통         <input type="radio"/> 불만족         <input type="radio"/> 매우 불만족       </p> <p><b>제출하기</b></p>
<p>1. 홈 화면 상단 '미참여 항목' 또는 하단 주요소식 메뉴 중 '설문·투표' 선택</p>	<p>2. 응답 필요한 설문 카드 '응답하기' 선택</p>	<p>3. 설문 문항 답변 후 '제출하기'</p>

### 2. 응답한 설문/투표 수정하기

※ 설문/투표 응답 수정은 응답 종료 기한까지 가능하며, 마지막 응답 내용이 최종 제출됩니다.





<p>수련수학 만족도 조사 아이엠초등학교</p> <p>설문에 응답했습니다. 오늘까지</p> <p>상태 <b>응답완료</b> 대상 칼(2학년 5반) 기한 <b>진행중</b> 2022. 11. 29. 오후 6:00 종료</p> <p><b>확인하기 &gt;</b></p> <p>2022.11.28. 월</p>	<p>1-20. [영양, 식사] 이용한 식당을 후배들에게 추천하고 싶 나요?</p> <p> <input checked="" type="radio"/> 매우 만족         <input type="radio"/> 만족         <input type="radio"/> 보통         <input type="radio"/> 불만족         <input type="radio"/> 매우 불만족       </p> <p><b>다시 제출하기</b></p>
<p>1. 수정 필요한 설문 카드 '확인하기' 선택</p>	<p>2. 설문 문항 다시 답변 후 '다시 제출하기'</p>











# 도당중학교 꿈샘터 도서관

## <2025 신입생을 위한 필독서>

연번	대상	책 제목	지은이	출판사
1	중학생	당연하게도 나는 너를	이꽃님	우리학교
		<p>청소년 문학 최고의 페이지터너 이꽃님 작가의 청소년소설이다. 누군가를 막 좋아하기 시작한 십 대들의 풋풋한 마음과 그 마음 뒤에 숨겨진 쓰라리고 위태로운 감정이 미스터리한 사건과 맞물려 긴장감 넘치게 폭발한다. 십 대의 관계 맺기 방식에 던지는 작가의 솔직하고도 파격적인 메시지는 빛이 어둠에 무늬를 새기듯 누구나 마음 깊이 묻어 놓은 '그것'을 선명히 건드린다. 한밤중 저수지에서 가지런히 놓인 소녀의 흰 운동화가 발견되고, 함께 있던 소년이 실종되는 사건이 일어난다. 사라진 소년 해록과 더는 상처받지 않으려는 소녀 해주. 둘 사이에 얽힌 의문과 의심을 걷어내자 놀라운 비밀이 드러나는데...</p>		
2	중학생	시간을 파는 상점	김영선	자음과 모음
		<p>이 작품은 흐르는 시간이라는 소재를 다루고 있다. 다분히 철학적이고 관념적일 수 있는 이야기를 놀랍도록 편안하고 재미있게 풀어내는 작가의 능력이 대단하다. 추리소설 기법을 살짝 빌려다가 끊임없이 호기심을 유발시키고 끝까지 긴장감을 놓지 않게 하는데, 그 흐름이 참으로 자연스럽다. 이야기를 풀어가는 힘은 물론이거니와 펼쳐지는 문장과 어휘의 선택은 청소년 독자에 대한 배려, 글쓰기에 대한 작가의 깊이 있는 사유와 책임감이 느껴진다. 『시간을 파는 상점』은 뻔한 이야기가 아니라는 것, 그 자체만으로도 이미 큰 의미가 있어 눈에 띄는 작품이다. 남들이 하지 않는 것, 하지 못하는 것, 그런 이야기들을 자신만의 이야기로 되새김질한 다음 자기만의 색깔을 입힌 훌륭함에 심사위원들은 우리 청소년문학을 한 단계 끌어올릴 디딤돌이라고 평했다.</p>		
3	중학생	천년 집사 백 년 고양이	추정경	레빗홀
		<p>죽어 가는 새끼 고양이를 살리려 인공호흡을 하다 '고양이 말'을 이해하게 된 형사 고덕, 불법 동물 복제 연구소에서 태어난 백호와의 마지막 교감을 통해 특별한 능력을 얻은 소년 테오, 그리고 고양이를 해치며 능력을 얻은 뒤 더 강력한 힘을 갖기 위해 길 위의 생명을 위협하는 연쇄 킬러, 이 세 사람의 이야기는 천 년 집사의 자격을 둘러싸고 펼쳐진다. 소설은 판타지, 미스터리, 스릴러 장르를 넘나들며 긴장감과 몰입도를 극대화한다. 《천 년 집사 백 년 고양이》는 동물 학대와 유기 문제, 생명 경시 풍조 등 현대 사회에 꼭 필요한 주제를 다루며 억압받는 생명과 동물의 권리에 대한 문학적 상상력과 완성도 높은 서사를 선보인다. 독자들은 생명 존중의 가치를 되새기고, 빌딩 숲 어딘가에서 위태롭게 살아가는 작은 생명들에게 따뜻한 시선을 기울이게 될 것이다</p>		
4	중학생	여름을 한 입 베어 물었더니	이꽃님	문학동네
		<p>『세계를 건너 너에게 갈게』로 20만 독자, 『죽이고 싶은 아이』로 10만 독자를 울고 웃게 한 청소년문학 최고의 페이지터너 이꽃님 작가. 청소년 시기에 꼭 알았으면 하는 것들, 쉽게 말해지지 않는 것들을 정면으로 응시하는 특유의 직설 화법으로 발표하는 작품마다 베스트셀러에 등극시켜 '믿고 보는 이꽃님'이라는 수식을 만들어 낸 그가 이번에는 가슴 설레는 첫사랑 이야기로 독자들을 찾아왔다. 작가 스스로 '내가 쓴 이야기 중 가장 좋아한다'고 밝힐 정도로 애정을 가득 담아 쓴 이 소설은, 가족에 관한 아픔이 있는 두 아이가 열일곱 여름 서로를 우연히 발견하고, 굳게 닫았던 마음을 조금씩 열어 가며 이후의 삶으로 함께 나아가는 이야기이다.</p>		

5	중학생	지금 당장 기후 토론	김추령	우리학교
	기후변화와 생태환경 문제가 21세기의 필수 교양이 된 지금, 우리에게 지구를 살리는 진짜 질문과 토론이 필요하다. <지금 당장 기후 토론>은 청소년 독자들에게 질문을 던지는 법을 알려주는 서늘한 과학책인 동시에 서로의 이야기에 귀 기울이는 법을 알려주는 따뜻한 이야기책이다. 페이지를 열면 기후 정의와 기후 행동, 숲과 탄소 중립, 논 습지와 식량 문제, 지구공학과 그린워싱, 우주개발과 우주여행, 원자력발전과 재생에너지 등 기후 위기를 둘러싼 여섯 가지 핵심 주제가 다채롭게 펼쳐진다.			
6	중학생	시한부	백은별	바른박스
	신예 작가 백은별의 성장 소설 『시한부』는 우울과 방황의 경계에 선 사춘기 청소년을 섬세하게 그려낸다. 15살의 시선으로 대한민국 학교 현실 최전방에서 '자발적 시한부'를 택하는 학생들의 실태를 폭로하고 있다. 백은별 작가는 같은 10대로서 청소년들이 느끼는 우울과 혼란, 죽음에 관한 고민을 『시한부』 등장인물들의 서사에 반영해 구체화했다. 주인공 수아와 단짝 윤서뿐만 아니라 주변 인물들에게도 각각의 서사를 부여함으로써 '우울', '자살'에 관한 다양한 관점을 보여준다.			
7	중학생	수상한 진흙	루이스 새커, 김영선	창비
	<구덩이> 작가 루이스 새커의 기발하고 흥미진진한 이야기. 일견 평범해 보이는 학교생활의 갈등에서 시작해 환경오염과 대체 에너지 개발이라는 묵직한 문제를 다루어낸 장편소설로, 흥미진진한 전개와 다 읽고 나면 퍼즐을 완성한 듯한 느낌을 주는 치밀한 짜임새가 일품이다. 미국 현지에서도 2015년 8월 출간 즉시 뉴욕타임스 베스트셀러 9위에 오를 만큼 뜨거운 관심을 받고 있는 작품이다.			
8	중학생	비스킷	김선미	위즈덤하우스
	청각과 관련된 질환을 앓고 있는 제성, 하지만 이로 인한 특별한 능력이 있다. 바로 자신을 지키는 힘을 잃어 눈에 보이지 않게 된 사람들을 찾아내는 것. 구운 과자인 비스킷처럼 쉽게 부서지기 쉬운 속성을 떠올려 제성은 이들을 '비스킷'이라 부르기로 한다. 이 비스킷은 사회에서는 '존재감', 개인적으로는 '자존감'을 잃어 눈에 보이지 않게 되는데, 제성은 절친인 덕환과 함께 마련한 일종의 비밀기지 '아지트'에서 비스킷이 자존감을 회복하도록 돕기 시작한다. 과연 제성은 비스킷을 발견하는 것에서 나아가 그들을 우리의 세계로 다시 끌어오는데 성공할수 있을까?			
9	중학생	세계를 건너 너에게 갈게	이꽃님	문학동네
	서로 다른 시간을 살아가는 두 은유가 편지를 주고받으면서 벌어지는 이야기로, 2016년의 은유가 1년을 살아가는 동안 1982년의 은유는 20년의 세월을 살아간다. 그 속도의 차이는 두 사람의 관계를 다양하게 변화시키며 완벽하게 낯설었던 서로의 세계로 들어서게 한다. "시간과 공간을 넘나드는 이야기는 소설로도 영화로도, 애니메이션으로도 제작되어 왔지만, 이 작품의 고유한 힘, 소중한 사람을 영원히 잃어버린 사람들을 위로해 주는, 소중한 사람과의 인연에 대해 다시 한번 생각하게 하는 이 힘에 대해서는 그 누구도 부정하지 못할 것"이라는 평을 받았다.			
10	중학생	울의 시선	김민서	창비
	『울의 시선』은 타인과의 눈 맞춤을 어려워하며 관계 맺기에 서툰 중학생 '안울'의 시선을 따라간다. 진심 어린 교류를 이해하지 못하며 반 친구들과도 피상적인 관계만을 유지하던 울은 어느 날 독특한 아이 '이도해'를 만나며 자신의 세상에 균열을 느끼게 된다. 울은 그동안 억눌렀던 자신의 감정과 꿈꿨던 숨겨 왔던 상처를 마주하고 이도해와 친구가 될 수 있을까? 그리고 그 우정은 울을 어디로 데려갈까? 매력적이고 생동감 넘치는 인물, 가슴을 울리는 문장과 감동적인 여운을 남기는 결말까지 포함된 작품이다. (서평 참고자료 : 알라딘)			